



**SURAT PENGESAHAN DAFTAR ISIAN PELAKSANAAN ANGGARAN (SP-DIPA) INDUK  
TAHUN ANGGARAN 2018  
NOMOR : SP DIPA-018.05-0/2018**



DS:3315-5808-0131-9113

**A. DASAR HUKUM :**

1. UU No. 17 Tahun 2003 tentang Keuangan Negara.
2. UU No. 1 Tahun 2004 tentang Perbendaharaan Negara.
3. UU No. 15 Tahun 2017 tentang APBN TA 2018.

**B. DENGAN INI DISAHKAN ALOKASI ANGGARAN UNTUK :**

- |                                |   |                           |
|--------------------------------|---|---------------------------|
| 1. KEMENTERIAN NEGARA/ LEMBAGA | : | 018 KEMENTERIAN PERTANIAN |
| 2. UNIT ORGANISASI             | : | 018.05 DITJEN PERKEBUNAN  |
| 3. PAGU                        | : | Rp.1.631.801.109.000      |
- (SATU TRILIUN ENAM RATUS TIGA PULUH SATU MILIAR DELAPAN RATUS SATU JUTA SERATUS SEMBILAN RIBU RUPIAH)

**C. PERNYATAAN SYARAT DAN KETENTUAN(DISCLAIMER) :**


1. DIPA Induk yang telah disahkan ini lebih lanjut dituangkan kedalam DIPA Petikan untuk masing-masing Satker.
2. Pengesahan DIPA Induk sekaligus merupakan pengesahan DIPA Petikan.
3. DIPA Induk tidak berfungsi sebagai dasar pelaksanaan kegiatan atau dasar pencairan dana/pengesahan bagi Bendahara Umum Negara/Kuasa Bendahara Umum Negara.
4. Informasi mengenai Kuasa Pengguna Anggaran, Bendahara Pengeluaran dan Pejabat Penanda tangan SPM untuk masing-masing Satker terdapat pada DIPA Petikan.
5. Rencana Penarikan Dana dan Perkiraan Penerimaan yang tercantum dalam Halaman III DIPA Induk merupakan akumulasi rencana Penarikan Dana dan Perkiraan Penerimaan dari seluruh satker.
6. Tanggung jawab terhadap kebenaran alokasi yang tertuang dalam DIPA Induk sepenuhnya berada pada Pengguna Anggaran/Kuasa Pengguna Anggaran.
7. DIPA Induk ini berlaku sejak tanggal 1 Januari 2018 sampai dengan 31 Desember 2018.

Jakarta, 05 Desember 2017  
A.N MENTERI KEUANGAN  
DIREKTUR JENDERAL ANGGARAN

ASKOLANI  
NIP.196606111992021001



**DAFTAR ISIAN PELAKSANAAN ANGGARAN (DIPA) INDIK  
TAHUN ANGGARAN 2018  
NOMOR : DIPA-018.05-0/2018**



DS:3315-5808-0131-9113

**I. INFORMASI KINERJA DAN ANGGARAN PROGRAM**

Halaman : 1 dari 1

**A. IDENTITAS UNIT :**

1. KEMENTERIAN NEGARA / LEMBAGA	:	018 KEMENTERIAN PERTANIAN
2. UNIT ORGANISASI	:	018.05 DITJEN PERKEBUNAN
3. PAGU	:	Rp.1.631.801.109.000 (SATU TRILIUN ENAM RATUS TIGA PULUH SATU MILIAR DELAPAN RATUS SATU JUTA SERATUS SEMBILAN RIBU RUPIAH)

**B. KETERKAITAN DENGAN PROGRAM, SASARAN, STRATEGIS K/L, FUNGSI DAN PRIORITAS PEMBANGUNAN DALAM RKP :**

(dalam ribuan rupiah)

1. PROGRAM	:	08	Program Peningkatan Produksi Komoditas Perkebunan Berkelanjutan	1.631.801.109
2. SASARAN STRATEGIS	:	01	Meningkatnya produksi padi, jagung, kedelai, daging dan gula	
3. FUNGSI	:	04	EKONOMI	1.631.801.109
SUB FUNGSI	:	0403	PERTANIAN, KEHUTANAN, PERIKANAN DAN KELAUTAN	1.631.801.109

Jakarta, 05 Desember 2017  
DIRJEN PERKEBUNAN

Ir. BAMBANG, MM  
NIP 196511081991031010



**DAFTAR ISI ANGGARAN PELAKSANAAN (DIPA) INDIK**  
**TAHUN ANGGARAN 2018**  
**NOMOR : DIPA-018.05-0/2018**



DS:3315-5808-0131-9113

**I. INFORMASI KINERJA DAN ANGGARAN PROGRAM**

C. RINCIAN KINERJA PROGRAM DAN KEGIATAN :

(dalam ribuan rupiah)

KODE	PROGRAM / SASARAN PROGRAM / INDIKATOR KINERJA PROGRAM / OUTPUT PROGRAM / INDIKATOR OUTPUT PROGRAM KEGIATAN / SASARAN KEGIATAN / INDIKATOR KINERJA KEGIATAN / OUTPUT / INDIKATOR OUTPUT	TARGET / INDIKATOR	VOLUME / SATUAN	ALOKASI DANA
018.05.08	PROGRAM PENINGKATAN PRODUKSI KOMODITAS PERKEBUNAN BERKELANJUTAN SASARAN PROGRAM Meningkatnya Produksi dan Daya Saing Komoditas Tebu dan Komoditas Perkebunan Lainnya INDIKATOR KINERJA PROGRAM 01 Rata-rata Pertumbuhan Produksi Tanaman Tebu 02 Rata-rata Pertumbuhan Produksi Tanaman Unggulan Perkebunan Lainnya OUTPUT PROGRAM 01 Peningkatan Produksi Tanaman Tebu INDIKATOR OUTPUT PROGRAM 01 Produksi tebu	4,57% 2,89%		1.631.801.109         280.615.482
5888	KEGIATAN PENGEMBANGAN TANAMAN SEMUSIM DAN REMPAH SASARAN KEGIATAN Terlaksananya Pengembangan Tanaman Semusim dan Rempah INDIKATOR KINERJA KEGIATAN 01 Pengembangan areal produktif tanaman tebu 02 Pengembangan areal produktif tanaman semusim dan rempah lainnya 03 Penyediaan dukungan teknis pengembangan tanaman semusim dan rempah OUTPUT KEGIATAN 5888.001 Pengembangan Tanaman Tebu [PN] INDIKATOR OUTPUT KEGIATAN 01 Pengembangan areal produktif tanaman tebu	16300Ha 52522Ha 12Bulan  16300 Ha	16.300 Ha	280.615.482         98.923.523

KETENTUAN

DIPA Induk ini dituangkan lebih lanjut ke dalam DIPA Petikan dan DIPA Petikan dimaksud berlaku sebagai dokumen pelaksanaan kegiatan Satker.



**DAFTAR ISIAN PELAKSANAAN ANGGARAN (DIPA) INDUK  
TAHUN ANGGARAN 2018  
NOMOR : DIPA-018.05-0/2018**



DS:3315-5808-0131-9113

**I. INFORMASI KINERJA DAN ANGGARAN PROGRAM**

C. RINCIAN KINERJA PROGRAM DAN KEGIATAN :

(dalam ribuan rupiah)

KODE	PROGRAM / SASARAN PROGRAM / INDIKATOR KINERJA PROGRAM / OUTPUT PROGRAM / INDIKATOR OUTPUT PROGRAM KEGIATAN / SASARAN KEGIATAN / INDIKATOR KINERJA KEGIATAN / OUTPUT / INDIKATOR OUTPUT	TARGET / INDIKATOR	VOLUME / SATUAN	ALOKASI DANA
5888.002	OUTPUT KEGIATAN Pengembangan Tanaman Semusim dan Rempah Lainnya  INDIKATOR OUTPUT KEGIATAN 01 Pengembangan Areal Produktif Tanaman Semusim dan Rempah Lainnya	52522 Ha	52.522 Ha	158.706.054
5888.003	OUTPUT KEGIATAN Fasilitas Teknis Dukungan Pengembangan Tanaman Semusim dan Rempah  INDIKATOR OUTPUT KEGIATAN 01 Penyediaan dukungan teknis pengembangan tanaman semusim dan rempah	12 Bln	276 Bln	22.985.905
02	OUTPUT PROGRAM Peningkatan Produksi Tanaman Unggulan Perkebunan Lainnya  INDIKATOR OUTPUT PROGRAM 01 Produksi Tanaman Unggulan Perkebunan Lainnya	47,05Ton		823.991.105
1777	KEGIATAN PENGEMBANGAN TANAMAN TAHUNAN DAN PENYEGAR  SASARAN KEGIATAN Terlaksananya Pengembangan Tanaman Tahunan dan Penyegar  INDIKATOR KINERJA KEGIATAN 01 Pengembangan areal produktif tanaman kopi 02 Pengembangan areal produktif tanaman kakao 03 Pengembangan areal produktif tanaman karet 04 Pengembangan areal produktif tanaman kelapa 05 Pengembangan areal produktif tanaman tahunan dan penyegar lainnya 06 Pengembangan areal perkebunan di Wilayah Perbatasan 07 Penyediaan dukungan teknis pengembangan tanaman tahunan dan penyegar	16200Ha 10600Ha 4060Ha 20085Ha 8560Ha 7Lokasi 12Bulan		338.511.489

KETENTUAN

DIPA Induk ini dituangkan lebih lanjut ke dalam DIPA Petikan dan DIPA Petikan dimaksud berlaku sebagai dokumen pelaksanaan kegiatan Satker.



**DAFTAR ISI ANGGARAN PELAKSANAAN (DIPA) INDIK**  
**TAHUN ANGGARAN 2018**  
**NOMOR : DIPA-018.05-0/2018**



**I. INFORMASI KINERJA DAN ANGGARAN PROGRAM**

C. RINCIAN KINERJA PROGRAM DAN KEGIATAN :

(dalam ribuan rupiah)

KODE	PROGRAM / SASARAN PROGRAM / INDIKATOR KINERJA PROGRAM / OUTPUT PROGRAM / INDIKATOR OUTPUT PROGRAM KEGIATAN / SASARAN KEGIATAN / INDIKATOR KINERJA KEGIATAN / OUTPUT / INDIKATOR OUTPUT	TARGET / INDIKATOR	VOLUME / SATUAN	ALOKASI DANA
1777.001	OUTPUT KEGIATAN Pengembangan Tanaman Kopi [PN]		16.400 Ha	64.297.918
	INDIKATOR OUTPUT KEGIATAN 01 Pengembangan Areal Produktif Tanaman Kopi	8141 Ha		
1777.002	OUTPUT KEGIATAN Pengembangan Tanaman Kakao [PN]		11.100 Ha	70.342.126
	INDIKATOR OUTPUT KEGIATAN 01 Pengembangan Areal Produktif Tanaman Kakao	10600 Ha		
1777.003	OUTPUT KEGIATAN Pengembangan Tanaman Karet [PN]		5.850 Ha	31.255.300
	INDIKATOR OUTPUT KEGIATAN 01 Pengembangan Areal Produktif Tanaman Karet	5850 Ha		
1777.004	OUTPUT KEGIATAN Pengembangan Tanaman Kelapa [PN]		28.000 Ha	66.501.371
	INDIKATOR OUTPUT KEGIATAN 01 Pengembangan Areal Produktif Tanaman Kelapa	28000 Ha		
1777.005	OUTPUT KEGIATAN Pengembangan Tanaman Tahunan dan Penyegar Lainnya		8.560 Ha	63.499.929
	INDIKATOR OUTPUT KEGIATAN 01 Pengembangan Areal Produktif Tanaman Tahunan dan Penyegar Lainnya	8.560 Ha		
1777.006	OUTPUT KEGIATAN Pengembangan Perkebunan di Wilayah Perbatasan [PN]		7 Lokasi	14.000.834
	INDIKATOR OUTPUT KEGIATAN 01 Pengembangan Perkebunan di Wilayah Perbatasan	7 Lokasi		

KETENTUAN

DIPA Induk ini dituangkan lebih lanjut ke dalam DIPA Petikan dan DIPA Petikan dimaksud berlaku sebagai dokumen pelaksanaan kegiatan Satker.



**DAFTAR ISIAN PELAKSANAAN ANGGARAN (DIPA) INDUK  
TAHUN ANGGARAN 2018  
NOMOR : DIPA-018.05-0/2018**



DS:3315-5808-0131-9113

**I. INFORMASI KINERJA DAN ANGGARAN PROGRAM**

C. RINCIAN KINERJA PROGRAM DAN KEGIATAN :

(dalam ribuan rupiah)

KODE	PROGRAM / SASARAN PROGRAM / INDIKATOR KINERJA PROGRAM / OUTPUT PROGRAM / INDIKATOR OUTPUT PROGRAM KEGIATAN / SASARAN KEGIATAN / INDIKATOR KINERJA KEGIATAN / OUTPUT / INDIKATOR OUTPUT	TARGET / INDIKATOR	VOLUME / SATUAN	ALOKASI DANA
1777.007	OUTPUT KEGIATAN Fasilitas Teknis Dukungan Pengembangan Tanaman Tahunan dan Penyegar  INDIKATOR OUTPUT KEGIATAN 01 Penyediaan dukungan teknis pengembangan tanaman tahunan dan penyegar	12 Bulan	348 Bulan	28.614.011
1779	KEGIATAN DUKUNGAN PERLINDUNGAN PERKEBUNAN  SASARAN KEGIATAN Menurunnya Luas Areal yang Terserang OPT dan Terfasilitasinya Pencegahan Kebakaran Lahan dan Kebun, Bencana Alam, Dampak Perubahan Iklim dan Gangguan/ Konflik Usaha Perkebunan  INDIKATOR KINERJA KEGIATAN 01 Pengendalian OPT tanaman perkebunan 02 Antisipasi dampak perubahan iklim 03 Pembinaan dan sertifikasi desa pertanian organik berbasis komoditi perkebunan 04 Penyediaan dukungan teknis perlindungan perkebunan	8250Ha 31KT 152Desa 12Bulan		91.409.858
1779.001	OUTPUT KEGIATAN Penanganan Organisme Pengganggu Tumbuhan (OPT) Tanaman Perkebunan  INDIKATOR OUTPUT KEGIATAN 01 Pengendalian OPT Tanaman Perkebunan (Hektar)	8250 Ha	8.325 Ha	24.002.133
1779.002	OUTPUT KEGIATAN Penanganan Dampak Perubahan Iklim dan Pencegahan Kebakaran Lahan dan Kebun  INDIKATOR OUTPUT KEGIATAN 01 Dampak Perubahan Iklim dan Pencegahan Kebakaran Lahan dan Kebun	31 KT	25 KT	5.905.875

**KETENTUAN**

DIPA Induk ini dituangkan lebih lanjut ke dalam DIPA Petikan dan DIPA Petikan dimaksud berlaku sebagai dokumen pelaksanaan kegiatan Satker.



**DAFTAR ISIAN PELAKSANAAN ANGGARAN (DIPA) INDUK  
TAHUN ANGGARAN 2018  
NOMOR : DIPA-018.05-0/2018**



DS:3315-5808-0131-9113

**I. INFORMASI KINERJA DAN ANGGARAN PROGRAM**

C. RINCIAN KINERJA PROGRAM DAN KEGIATAN :

(dalam ribuan rupiah)


KODE	PROGRAM / SASARAN PROGRAM / INDIKATOR KINERJA PROGRAM / OUTPUT PROGRAM / INDIKATOR OUTPUT PROGRAM KEGIATAN / SASARAN KEGIATAN / INDIKATOR KINERJA KEGIATAN / OUTPUT / INDIKATOR OUTPUT	TARGET / INDIKATOR	VOLUME / SATUAN	ALOKASI DANA
1779.003	OUTPUT KEGIATAN Pengembangan Desa Pertanian Organik Berbasis Komoditas Perkebunan [PN]		152 Desa	25.020.470
	INDIKATOR OUTPUT KEGIATAN 01 Pembinaan dan Sertifikasi Desa Pertanian Organik Berbasis Komoditas Perkebunan	146 Desa		
1779.004	OUTPUT KEGIATAN Fasilitas Teknis Dukungan Perlindungan Perkebunan		696 Bln	34.769.880
	INDIKATOR OUTPUT KEGIATAN 01 Penyediaan Dukungan Teknis Perlindungan Perkebunan	12 Bln		
1779.006	OUTPUT KEGIATAN Penanganan Gangguan dan Konflik Usaha Perkebunan [PN]		21 Provinsi	1.711.500
	INDIKATOR OUTPUT KEGIATAN 01 Penanganan Gangguan Usaha dan Konflik Perkebunan	21 Provinsi		
5890	KEGIATAN DUKUNGAN PERBENIHAN TANAMAN PERKEBUNAN SASARAN KEGIATAN Terlaksananya penyediaan benih unggul tanaman perkebunan			394.069.758
	INDIKATOR KINERJA KEGIATAN 01 Pengembangan sumber benih unggul tanaman perkebunan 02 Dukungan teknis penyediaan benih tanaman perkebunan	3999Ha 12Bulan		
5890.001	OUTPUT KEGIATAN Penyediaan Benih Unggul Tanaman Perkebunan [PN]		4.008 Ha	362.077.427
	INDIKATOR OUTPUT KEGIATAN 01 Pengembangan Sumber Benih Unggul Tanaman Perkebunan (Ha)	3999 Ha		

KETENTUAN

DIPA Induk ini dituangkan lebih lanjut ke dalam DIPA Petikan dan DIPA Petikan dimaksud berlaku sebagai dokumen pelaksanaan kegiatan Satker.



**DAFTAR ISIAN PELAKSANAAN ANGGARAN (DIPA) INDUK  
TAHUN ANGGARAN 2018  
NOMOR : DIPA-018.05-0/2018**



DS:3315-5808-0131-9113

**I. INFORMASI KINERJA DAN ANGGARAN PROGRAM**

Halaman : 6 dari 10

C. RINCIAN KINERJA PROGRAM DAN KEGIATAN :

(dalam ribuan rupiah)

KODE	PROGRAM / SASARAN PROGRAM / INDIKATOR KINERJA PROGRAM / OUTPUT PROGRAM / INDIKATOR OUTPUT PROGRAM KEGIATAN / SASARAN KEGIATAN / INDIKATOR KINERJA KEGIATAN / OUTPUT / INDIKATOR OUTPUT	TARGET / INDIKATOR	VOLUME / SATUAN	ALOKASI DANA
5890.002	OUTPUT KEGIATAN Fasilitas Teknis Dukungan Penyediaan Benih Unggul Tanaman Perkebunan  INDIKATOR OUTPUT KEGIATAN 01 Penyediaan Dukungan Teknis Penyediaan Benih Tanaman Perkebunan (Bulan)	12 Bulan	396 Bln	31.992.331
03	OUTPUT PROGRAM Peningkatan Daya Saing Komoditas Unggulan Perkebunan  INDIKATOR OUTPUT PROGRAM 01 Sertifikasi Komoditas Unggulan Perkebunan 02 Inisiasi Pemasaran Produk Perkebunan	33Kegiatan 213Kegiatan		94.094.176
5889	KEGIATAN DUKUNGAN PENGOLAHAN DAN PEMASARAN HASIL PERKEBUNAN  SASARAN KEGIATAN Terlaksananya pengembangan pengolahan dan pemasaran hasil perkebunan  INDIKATOR KINERJA KEGIATAN 01 Pengembangan kegiatan pascapanen komoditas perkebunan 02 Penyediaan dukungan teknis pengembangan pengolahan dan pemasaran hasil perkebunan 03 Pengembangan kegiatan pengolahan hasil perkebunan 04 Pembinaan penerapan standar, sistem jaminan mutu keamanan pangan bagi pelaku usaha perkebunan dan pembinaan usaha 05 Pengembangan pemasaran hasil perkebunan	159KT 12Bulan 71Unit 64Keg 60keg		94.094.176
5889.001	OUTPUT KEGIATAN Fasilitas pasca panen tanaman perkebunan [PN]  INDIKATOR OUTPUT KEGIATAN 01 Kelompok Tani yang melaksanakan Kegiatan Pascapanen Komoditas Perkebunan	159 KT	163 KT	30.966.911

KETENTUAN

DIPA Induk ini dituangkan lebih lanjut ke dalam DIPA Petikan dan DIPA Petikan dimaksud berlaku sebagai dokumen pelaksanaan kegiatan Satker.





**DAFTAR ISI AN PELAKSANAAN ANGGARAN (DIPA) INDUK  
TAHUN ANGGARAN 2018  
NOMOR : DIPA-018.05-0/2018**



**I. INFORMASI KINERJA DAN ANGGARAN PROGRAM**

C. RINCIAN KINERJA PROGRAM DAN KEGIATAN :

(dalam ribuan rupiah)

KODE	PROGRAM / SASARAN PROGRAM / INDIKATOR KINERJA PROGRAM / OUTPUT PROGRAM / INDIKATOR OUTPUT PROGRAM KEGIATAN / SASARAN KEGIATAN / INDIKATOR KINERJA KEGIATAN / OUTPUT / INDIKATOR OUTPUT	TARGET / INDIKATOR	VOLUME / SATUAN	ALOKASI DANA
5889.002	OUTPUT KEGIATAN Fasilitas Teknis Dukungan Pengembangan Pengolahan dan Pemasaran Hasil Perkebunan  INDIKATOR OUTPUT KEGIATAN 01 Dukungan Teknis Pengembangan Pengolahan dan Pemasaran Hasil Perkebunan (Bulan)	12 Bln	144 Bln	11.553.455
5889.003	OUTPUT KEGIATAN Fasilitas Pengolahan Hasil Perkebunan [PN]  INDIKATOR OUTPUT KEGIATAN 01 Pengembangan Kegiatan Pengolahan Hasil Perkebunan	71 Unit	89 Unit	37.290.910
5889.004	OUTPUT KEGIATAN Pengembangan Penerapan Standarisasi, Mutu dan Pembinaan Usaha Perkebunan  INDIKATOR OUTPUT KEGIATAN 01 Penerapan Standarisasi, Mutu dan Pembinaan Usaha Perkebunan	64 Kegiatan	64 Kegiatan	7.502.900
5889.005	OUTPUT KEGIATAN Pengembangan Pemasaran Hasil Perkebunan  INDIKATOR OUTPUT KEGIATAN 01 Pengembangan Pemasaran Hasil Perkebunan (Kegiatan)	60 Kegiatan	60 Kegiatan	6.780.000
04	OUTPUT PROGRAM Output Internal Unit Eselon 1  INDIKATOR OUTPUT PROGRAM 01 Layanan Dukungan Manajemen Ditjen. Perkebunan 02 Layanan Dukungan Pengujian dan Pengawasan Mutu Benih Tanaman Perkebunan 03 Layanan Dukungan Penyiapan Teknologi Proteksi Tanaman Perkebunan	12Bulan 12Bulan 12Bulan		433.100.346

**KETENTUAN**

DIPA Induk ini dituangkan lebih lanjut ke dalam DIPA Petikan dan DIPA Petikan dimaksud berlaku sebagai dokumen pelaksanaan kegiatan Satker.



**DAFTAR ISI ANGGARAN PELAKSANAAN (DIPA) INDIK  
TAHUN ANGGARAN 2018  
NOMOR : DIPA-018.05-0/2018**



**I. INFORMASI KINERJA DAN ANGGARAN PROGRAM**

C. RINCIAN KINERJA PROGRAM DAN KEGIATAN :

(dalam ribuan rupiah)

KODE	PROGRAM / SASARAN PROGRAM / INDIKATOR KINERJA PROGRAM / OUTPUT PROGRAM / INDIKATOR OUTPUT PROGRAM KEGIATAN / SASARAN KEGIATAN / INDIKATOR KINERJA KEGIATAN / OUTPUT / INDIKATOR OUTPUT	TARGET / INDIKATOR	VOLUME / SATUAN	ALOKASI DANA
1780	KEGIATAN DUKUNGAN MANAJEMEN DAN DUKUNGAN TEKNIS LAINNYA DITJEN PERKEBUNAN SASARAN KEGIATAN Terlaksananya Pelayanan Teknis dan Administrasi Seluruh Unit Organisasi di Lingkungan Direktorat Jenderal Perkebunan INDIKATOR KINERJA KEGIATAN 01 Penyediaan layanan keg. dukungan manajemen dan dukungan teknis lainnya 02 Penyediaan layanan internal 03 Penyediaan layanan perkantoran OUTPUT KEGIATAN			291.353.894
1780.950	Layanan Dukungan Manajemen Eselon I INDIKATOR OUTPUT KEGIATAN 01 Dukungan Manajemen Eselon I 02 Jumlah dokumen kegiatan manajemen dan teknis lainnya OUTPUT KEGIATAN		804 Bln	236.779.550
1780.951	Layanan Internal (Overhead) INDIKATOR OUTPUT KEGIATAN 01 Penyediaan Sarana dan Prasarana Perkantoran Ditjen. Perkebunan OUTPUT KEGIATAN		12 Bln	12.663.550
1780.994	Layanan Perkantoran INDIKATOR OUTPUT KEGIATAN 01 Penyediaan Layanan Perkantoran Kegiatan Dukungan Manajemen dan Dukungan Teknis Lainnya (Bulan)		12 Bln	41.910.794

KETENTUAN

DIPA Induk ini dituangkan lebih lanjut ke dalam DIPA Petikan dan DIPA Petikan dimaksud berlaku sebagai dokumen pelaksanaan kegiatan Satker.



**DAFTAR ISI PELAKSANAAN ANGGARAN (DIPA) INDUK  
TAHUN ANGGARAN 2018  
NOMOR : DIPA-018.05-0/2018**



DS:3315-5808-0131-9113

**I. INFORMASI KINERJA DAN ANGGARAN PROGRAM**

C. RINCIAN KINERJA PROGRAM DAN KEGIATAN :

(dalam ribuan rupiah)


KODE	PROGRAM / SASARAN PROGRAM / INDIKATOR KINERJA PROGRAM / OUTPUT PROGRAM / INDIKATOR OUTPUT PROGRAM KEGIATAN / SASARAN KEGIATAN / INDIKATOR KINERJA KEGIATAN / OUTPUT / INDIKATOR OUTPUT	TARGET / INDIKATOR	VOLUME / SATUAN	ALOKASI DANA
1781	KEGIATAN DUKUNGAN PENGUJIAN DAN PENGAWASAN MUTU BENIH SERTA PENYIAPAN TEKNOLOGI PROTEKSI TANAMAN PERKEBUNAN SASARAN KEGIATAN  Terlaksananya Pengawasan dan Pengujian Benih Tanaman Perkebunan dan Penyiapan Teknologi Proteksi Tanaman Perkebunan INDIKATOR KINERJA KEGIATAN			141.746.452
	01 Sertifikasi dan pengujian mutu benih tanaman perkebunan	88734620Batang		
	02 Rakitan teknologi spesifik lokasi proteksi tanaman perkebunan	37Paket Teknologi		
	03 Penyediaan dukungan teknis pengujian dan pengawasan mutu benih serta penyiapan teknologi proteksi tanaman perkebunan	12Bulan		
	04 Penyediaan layanan eselon I	12Bulan		
	05 Penyediaan layanan internal	12Bulan		
	06 Penyediaan layanan perkantoran keg. Dukungan Pengujian dan Pengawasan Mutu Benih serta Penyiapan Teknologi Proteksi Tanaman perkebunan	12Bulan		
	OUTPUT KEGIATAN			
1781.001	Pengawasan dan Pengujian Mutu Benih Tanaman Perkebunan		88.734.620 Batang	9.753.349
	INDIKATOR OUTPUT KEGIATAN			
	01 Sertifikasi dan Pengujian Mutu Benih Tanaman Perkebunan (Batang)	88.087.077,00 Batang		
	OUTPUT KEGIATAN			
1781.002	Pengembangan Teknologi Proteksi Tanaman Perkebunan		37 Paket Teknologi	7.657.628
	INDIKATOR OUTPUT KEGIATAN			
	01 Rakitan Teknologi Spesifik Lokasi Proteksi Tanaman Perkebunan (Paket Teknologi)	37 Paket Teknologi		
	OUTPUT KEGIATAN			
1781.003	Fasilitas Teknis Dukungan Pengujian dan Pengawasan Mutu Benih serta Penyiapan Teknologi Proteksi Tanaman Perkebunan		48 Bulan	33.489.710
	INDIKATOR OUTPUT KEGIATAN			
	01 Penyediaan Dukungan Teknis Pengujian dan Pengawasan Mutu Benih serta Penyiapan Teknologi Proteksi Tanaman Perkebunan	12 Bulan		

KETENTUAN

DIPA Induk ini dituangkan lebih lanjut ke dalam DIPA Petikan dan DIPA Petikan dimaksud berlaku sebagai dokumen pelaksanaan kegiatan Satker.



**DAFTAR ISIAN PELAKSANAAN ANGGARAN (DIPA) INDUK  
TAHUN ANGGARAN 2018  
NOMOR : DIPA-018.05-0/2018**



DS:3315-5808-0131-9113

**I. INFORMASI KINERJA DAN ANGGARAN PROGRAM**

C. RINCIAN KINERJA PROGRAM DAN KEGIATAN :

(dalam ribuan rupiah)

KODE	PROGRAM / SASARAN PROGRAM / INDIKATOR KINERJA PROGRAM / OUTPUT PROGRAM / INDIKATOR OUTPUT PROGRAM KEGIATAN / SASARAN KEGIATAN / INDIKATOR KINERJA KEGIATAN / OUTPUT / INDIKATOR OUTPUT	TARGET / INDIKATOR	VOLUME / SATUAN	ALOKASI DANA
1781.950	OUTPUT KEGIATAN Layanan Dukungan Manajemen Eselon I  INDIKATOR OUTPUT KEGIATAN 01 Dukungan manajemen eselon 1	12 Bulan	48 Bulan	14.609.444
1781.951	OUTPUT KEGIATAN Layanan Internal (Overhead)  INDIKATOR OUTPUT KEGIATAN 01 Penyediaan Sarana dan Prasarana Perkantoran Ditjen. Perkebunan	12 Bulan	48 Bulan	23.865.796
1781.994	OUTPUT KEGIATAN Layanan Perkantoran  INDIKATOR OUTPUT KEGIATAN 01 Penyediaan Layanan Perkantoran Kegiatan Dukungan Pengujian dan Pengawasan Mutu Benih serta Penyiapan Teknologi Proteksi Tanaman Perkebunan	12 Bulan	48 Bulan	52.370.525

KETENTUAN

DIPA Induk ini dituangkan lebih lanjut ke dalam DIPA Petikan dan DIPA Petikan dimaksud berlaku sebagai dokumen pelaksanaan kegiatan Satker.

Jakarta, 05 Desember 2017

DIRJEN PERKEBUNAN

Ir. BAMBANG, MM  
NIP 196511081991031010



DAFTAR ISIAN PELAKSANAAN ANGGARAN (DIPA) INDUK  
TAHUN ANGGARAN 2018  
NOMOR : DIPA-018.05-0/2018



II. RINCIAN ALOKASI ANGGARAN PER SATKER

A. IDENTITAS UNIT :

1. KEMENTERIAN NEGARA / LEMBAGA : 018 KEMENTERIAN PERTANIAN  
2. UNIT ORGANISASI : 018.05 DITJEN PERKEBUNAN  
3. PAGU : Rp.1.631.801.109.000  
(SATU TRILIUN ENAM RATUS TIGA PULUH SATU MILIAR DELAPAN RATUS SATU JUTA SERATUS SEMBILAN RIBU RUPIAH)

B. RINCIAN ALOKASI ANGGARAN PER SATKER

(dalam ribuan rupiah)

NO	KODE	PROGRAM / PROPINSI / SATKER / SUMBER DANA	KP KD DK TP UB	JENIS BELANJA				PAGU/TARGET PENDAPATAN	TERCATAT
				PEGAWAI	BARANG	MODAL	BANTUAN SOSIAL		
1	2	3	4	5	6	7	8	9=5+6+7+8	10
	018.05.08	Program Peningkatan Produksi Komoditas Perkebunan Berkelanjutan		78.000.000	1.504.380.791	49.420.318	0	1.631.801.109	4.550.000
	01	DKI JAKARTA		32.655.412	208.827.636	12.873.550	0	254.356.598	4.550.000
	238830	DIREKTORAT JENDERAL PERKEBUNAN	KP	32.655.412	208.827.636	12.873.550	0	254.356.598	4.550.000
	A00	RM		32.655.412	208.827.636	12.873.550	0	254.356.598	4.550.000
		Target Pendapatan						42.500	
	02	JAWA BARAT		0	58.492.784	0	0	58.492.784	0
	029101	DINAS PERKEBUNAN PROVINSI JAWA BARAT	DK	0	2.355.135	0	0	2.355.135	0
	A00	RM		0	2.355.135	0	0	2.355.135	0
	029161	DINAS PERKEBUNAN PROVINSI JAWA BARAT	TP	0	56.137.649	0	0	56.137.649	0
	A00	RM		0	56.137.649	0	0	56.137.649	0
	03	JAWA TENGAH		0	53.420.256	0	0	53.420.256	0
	039098	DINAS PERTANIAN DAN PERKEBUNAN PROVINSI JAWA TENGAH	DK	0	2.525.550	0	0	2.525.550	0
	A00	RM		0	2.525.550	0	0	2.525.550	0
	039153	DINAS PERTANIAN DAN PERKEBUNAN PROVINSI JAWA TENGAH	TP	0	50.894.706	0	0	50.894.706	0
	A00	RM		0	50.894.706	0	0	50.894.706	0
	04	DI YOGYAKARTA		0	9.231.613	0	0	9.231.613	0
	049058	DINAS KEHUTANAN DAN PERKEBUNAN PROV D.I.YOGYAKARTA	DK	0	1.124.370	0	0	1.124.370	0
	A00	RM		0	1.124.370	0	0	1.124.370	0
	049089	DINAS KEHUTANAN DAN PERKEBUNAN PROV D.I.YOGYAKARTA	TP	0	8.107.243	0	0	8.107.243	0

KETENTUAN

DIPA Induk ini dituangkan lebih lanjut ke dalam DIPA Petikan dan DIPA Petikan dimaksud berlaku sebagai dokumen pelaksanaan kegiatan Satker.



DAFTAR ISIAN PELAKSANAAN ANGGARAN (DIPA) INDUK  
TAHUN ANGGARAN 2018  
NOMOR : DIPA-018.05-0/2018



DS:3315-5808-0131-9113

II. RINCIAN ALOKASI ANGGARAN PER SATKER

A. IDENTITAS UNIT :

1. KEMENTERIAN NEGARA / LEMBAGA : 018 KEMENTERIAN PERTANIAN  
2. UNIT ORGANISASI : 018.05 DITJEN PERKEBUNAN  
3. PAGU : Rp.1.631.801.109.000  
(SATU TRILIUN ENAM RATUS TIGA PULUH SATU MILIAR DELAPAN RATUS SATU JUTA SERATUS SEMBILAN RIBU RUPIAH)

B. RINCIAN ALOKASI ANGGARAN PER SATKER

(dalam ribuan rupiah)


NO	KODE	PROGRAM / PROPINSI / SATKER / SUMBER DANA	KP KD DK TP UB	JENIS BELANJA				PAGU/TARGET PENDAPATAN	TERCATAT
				PEGAWAI	BARANG	MODAL	BANTUAN SOSIAL		
1	2	3	4	5	6	7	8	9=5+6+7+8	10
	A00	RM		0	8.107.243	0	0	8.107.243	0
	05	JAWA TIMUR		13.576.317	89.563.744	17.291.517	0	120.431.578	0
	059114	DINAS PERKEBUNAN PROVINSI JAWA TIMUR	DK	0	2.069.100	0	0	2.069.100	0
	A00	RM		0	2.069.100	0	0	2.069.100	0
	059180	DINAS PERKEBUNAN PROVINSI JAWA TIMUR	TP	0	59.232.815	0	0	59.232.815	0
	A00	RM		0	59.232.815	0	0	59.232.815	0
	567338	BALAI BESAR PERBENIHAN DAN PROTEKSI TANAMAN PERKEBUNAN (BBP2TP) SURABAYA	KD	13.576.317	28.261.829	17.291.517	0	59.129.663	0
	A00	RM		13.576.317	28.184.829	17.233.101	0	58.994.247	0
	D00	PNBP		0	77.000	58.416	0	135.416	0
		Target Pendapatan						169.270	
	06	ACEH		0	34.279.983	0	0	34.279.983	0
	060100	DINAS PERTANIAN DAN PERKEBUNAN ACEH	DK	0	1.694.600	0	0	1.694.600	0
	A00	RM		0	1.694.600	0	0	1.694.600	0
	060102	DINAS PERTANIAN DAN PERKEBUNAN ACEH	TP	0	32.585.383	0	0	32.585.383	0
	A00	RM		0	32.585.383	0	0	32.585.383	0
	07	SUMATERA UTARA		16.532.434	54.820.787	6.628.425	0	77.981.646	0
	079077	DINAS PERKEBUNAN PROV SUMATERA UTARA	DK	0	1.448.490	0	0	1.448.490	0
	A00	RM		0	1.448.490	0	0	1.448.490	0
	079126	DINAS PERKEBUNAN PROV SUMATERA UTARA	TP	0	35.028.743	0	0	35.028.743	0

KETENTUAN

DIPA Induk ini dituangkan lebih lanjut ke dalam DIPA Petikan dan DIPA Petikan dimaksud berlaku sebagai dokumen pelaksanaan kegiatan Satker.



**DAFTAR ISIAN PELAKSANAAN ANGGARAN (DIPA) INDUK  
TAHUN ANGGARAN 2018  
NOMOR : DIPA-018.05-0/2018**



**II. RINCIAN ALOKASI ANGGARAN PER SATKER**

**A. IDENTITAS UNIT :**

1. KEMENTERIAN NEGARA / LEMBAGA : 018 KEMENTERIAN PERTANIAN  
2. UNIT ORGANISASI : 018.05 DITJEN PERKEBUNAN  
3. PAGU : Rp.1.631.801.109.000  
(SATU TRILIUN ENAM RATUS TIGA PULUH SATU MILIAR DELAPAN RATUS SATU JUTA SERATUS SEMBILAN RIBU RUPIAH)

**B. RINCIAN ALOKASI ANGGARAN PER SATKER**

(dalam ribuan rupiah)

NO	KODE	PROGRAM / PROPINSI / SATKER / SUMBER DANA	KP KD DK TP UB	JENIS BELANJA				PAGU/TARGET PENDAPATAN	TERCATAT
				PEGAWAI	BARANG	MODAL	BANTUAN SOSIAL		
1	2	3	4	5	6	7	8	9=5+6+7+8	10
	A00	RM		0	35.028.743	0	0	35.028.743	0
	567408	BALAI BESAR PERBENIHAN DAN PROTEKSI TANAMAN PERKEBUNAN (BBP2TP) MEDAN	KD	16.532.434	18.343.554	6.628.425	0	41.504.413	0
	A00	RM		16.532.434	17.208.414	6.628.425	0	40.369.273	0
	D00	PNBP		0	1.135.140	0	0	1.135.140	0
		Target Pendapatan						1.450.100	
	08	SUMATERA BARAT		0	35.113.559	0	0	35.113.559	0
	089083	DINAS TANAMAN PANGAN HORTIKULTURA DAN PERKEBUNAN PROVINSI SUMATERA BARAT	DK	0	1.404.450	0	0	1.404.450	0
	A00	RM		0	1.404.450	0	0	1.404.450	0
	089132	DINAS TANAMAN PANGAN HORTIKULTURA DAN PERKEBUNAN PROVINSI SUMATERA BARAT	TP	0	33.709.109	0	0	33.709.109	0
	A00	RM		0	33.709.109	0	0	33.709.109	0
	09	RIAU		0	26.972.547	0	0	26.972.547	0
	099270	DINAS TANAMAN PANGAN, HORTIKULTURA DAN PERKEBUNAN PROVINSI RIAU	DK	0	1.574.400	0	0	1.574.400	0
	A00	RM		0	1.574.400	0	0	1.574.400	0
	099316	DINAS TANAMAN PANGAN, HORTIKULTURA DAN PERKEBUNAN PROVINSI RIAU	TP	0	25.398.147	0	0	25.398.147	0
	A00	RM		0	25.398.147	0	0	25.398.147	0
	10	JAMBI		0	23.679.909	0	0	23.679.909	0
	109071	DINAS PERKEBUNAN PROPINSI JAMBI	DK	0	2.137.800	0	0	2.137.800	0
	A00	RM		0	2.137.800	0	0	2.137.800	0
	109120	DINAS PERKEBUNAN PROPINSI JAMBI	TP	0	21.542.109	0	0	21.542.109	0

**KETENTUAN**

DIPA Induk ini dituangkan lebih lanjut ke dalam DIPA Petikan dan DIPA Petikan dimaksud berlaku sebagai dokumen pelaksanaan kegiatan Satker.



**DAFTAR ISI AN PELAKSANAAN ANGGARAN (DIPA) INDUK  
TAHUN ANGGARAN 2018  
NOMOR : DIPA-018.05-0/2018**



**II. RINCIAN ALOKASI ANGGARAN PER SATKER**

**A. IDENTITAS UNIT :**

1. KEMENTERIAN NEGARA / LEMBAGA : 018 KEMENTERIAN PERTANIAN  
2. UNIT ORGANISASI : 018.05 DITJEN PERKEBUNAN  
3. PAGU : Rp.1.631.801.109.000  
(SATU TRILIUN ENAM RATUS TIGA PULUH SATU MILIAR DELAPAN RATUS SATU JUTA SERATUS SEMBILAN RIBU RUPIAH)

**B. RINCIAN ALOKASI ANGGARAN PER SATKER**

(dalam ribuan rupiah)

NO	KODE	PROGRAM / PROPINSI / SATKER / SUMBER DANA	KP KD DK TP UB	JENIS BELANJA				PAGU/TARGET PENDAPATAN	TERCATAT
				PEGAWAI	BARANG	MODAL	BANTUAN SOSIAL		
1	2	3	4	5	6	7	8	9=5+6+7+8	10
	A00	RM		0	21.542.109	0	0	21.542.109	0
	11	SUMATERA SELATAN		0	47.218.013	0	0	47.218.013	0
	119081	DINAS PERKEBUNAN PROVINSI SUMATERA SELATAN	DK	0	2.927.535	0	0	2.927.535	0
	A00	RM		0	2.927.535	0	0	2.927.535	0
	119132	DINAS PERKEBUNAN PROVINSI SUMATERA SELATAN	TP	0	44.290.478	0	0	44.290.478	0
	A00	RM		0	44.290.478	0	0	44.290.478	0
	12	LAMPUNG		0	89.778.029	0	0	89.778.029	0
	129072	DINAS PERKEBUNAN DAN PETERNAKAN PROVINSI LAMPUNG	DK	0	1.841.500	0	0	1.841.500	0
	A00	RM		0	1.841.500	0	0	1.841.500	0
	129114	DINAS PERKEBUNAN DAN PETERNAKAN PROVINSI LAMPUNG	TP	0	87.936.529	0	0	87.936.529	0
	A00	RM		0	87.936.529	0	0	87.936.529	0
	13	KALIMANTAN BARAT		5.802.932	20.164.852	4.579.803	0	30.547.587	0
	139076	DINAS PERKEBUNAN PROVINSI KALIMANTAN BARAT	DK	0	1.056.250	0	0	1.056.250	0
	A00	RM		0	1.056.250	0	0	1.056.250	0
	139127	DINAS PERKEBUNAN PROVINSI KALIMANTAN BARAT	TP	0	11.465.973	0	0	11.465.973	0
	A00	RM		0	11.465.973	0	0	11.465.973	0
	567521	BALAI PROTEKSI TANAMAN PERKEBUNAN PONTIANAK	KD	5.802.932	7.642.629	4.579.803	0	18.025.364	0
	A00	RM		5.802.932	7.621.689	4.579.803	0	18.004.424	0
	D00	PNBP		0	20.940	0	0	20.940	0

**KETENTUAN**

DIPA Induk ini dituangkan lebih lanjut ke dalam DIPA Petikan dan DIPA Petikan dimaksud berlaku sebagai dokumen pelaksanaan kegiatan Satker.





DAFTAR ISI AN PELAKSANAAN ANGGARAN (DIPA) INDUK  
TAHUN ANGGARAN 2018  
NOMOR : DIPA-018.05-0/2018



II. RINCIAN ALOKASI ANGGARAN PER SATKER

A. IDENTITAS UNIT :

1. KEMENTERIAN NEGARA / LEMBAGA : 018 KEMENTERIAN PERTANIAN  
2. UNIT ORGANISASI : 018.05 DITJEN PERKEBUNAN  
3. PAGU : Rp.1.631.801.109.000  
(SATU TRILIUN ENAM RATUS TIGA PULUH SATU MILIAR DELAPAN RATUS SATU JUTA SERATUS SEMBILAN RIBU RUPIAH)

B. RINCIAN ALOKASI ANGGARAN PER SATKER

(dalam ribuan rupiah)


NO	KODE	PROGRAM / PROPINSI / SATKER / SUMBER DANA	KP KD DK TP UB	JENIS BELANJA				PAGU/TARGET PENDAPATAN	TERCATAT
				PEGAWAI	BARANG	MODAL	BANTUAN SOSIAL		
1	2	3	4	5	6	7	8	9=5+6+7+8	10
		Target Pendapatan						54.900	
	14	KALIMANTAN TENGAH		0	9.644.301	0	0	9.644.301	0
	149067	DINAS PERKEBUNAN PROVINSI KALIMANTAN TENGAH	DK	0	2.178.955	0	0	2.178.955	0
	A00	RM		0	2.178.955	0	0	2.178.955	0
	149116	DINAS PERKEBUNAN PROVINSI KALIMANTAN TENGAH	TP	0	7.465.346	0	0	7.465.346	0
	A00	RM		0	7.465.346	0	0	7.465.346	0
	15	KALIMANTAN SELATAN		0	20.883.360	0	0	20.883.360	0
	159064	DINAS PERKEBUNAN DAN PETERNAKAN PROVINSI KALIMANTAN SELATAN	DK	0	1.578.950	0	0	1.578.950	0
	A00	RM		0	1.578.950	0	0	1.578.950	0
	159109	DINAS PERKEBUNAN DAN PETERNAKAN PROVINSI KALIMANTAN SELATAN	TP	0	19.304.410	0	0	19.304.410	0
	A00	RM		0	19.304.410	0	0	19.304.410	0
	16	KALIMANTAN TIMUR		0	8.837.852	0	0	8.837.852	0
	169066	DINAS PERKEBUNAN PROVINSI KALIMANTAN TIMUR	DK	0	1.577.500	0	0	1.577.500	0
	A00	RM		0	1.577.500	0	0	1.577.500	0
	169114	DINAS PERKEBUNAN PROVINSI KALIMANTAN TIMUR	TP	0	7.260.352	0	0	7.260.352	0
	A00	RM		0	7.260.352	0	0	7.260.352	0
	17	SULAWESI UTARA		0	43.066.587	0	0	43.066.587	0
	179062	DINAS PERKEBUNAN PROPINSI SULAWESI UTARA	DK	0	1.361.210	0	0	1.361.210	0
	A00	RM		0	1.361.210	0	0	1.361.210	0

KETENTUAN

DIPA Induk ini dituangkan lebih lanjut ke dalam DIPA Petikan dan DIPA Petikan dimaksud berlaku sebagai dokumen pelaksanaan kegiatan Satker.



**DAFTAR ISIAN PELAKSANAAN ANGGARAN (DIPA) INDUK  
TAHUN ANGGARAN 2018  
NOMOR : DIPA-018.05-0/2018**



DS:3315-5808-0131-9113

**II. RINCIAN ALOKASI ANGGARAN PER SATKER**

**A. IDENTITAS UNIT :**

1. KEMENTERIAN NEGARA / LEMBAGA : 018 KEMENTERIAN PERTANIAN  
2. UNIT ORGANISASI : 018.05 DITJEN PERKEBUNAN  
3. PAGU : Rp.1.631.801.109.000  
(SATU TRILIUN ENAM RATUS TIGA PULUH SATU MILIAR DELAPAN RATUS SATU JUTA SERATUS SEMBILAN RIBU RUPIAH)

**B. RINCIAN ALOKASI ANGGARAN PER SATKER**

(dalam ribuan rupiah)


NO	KODE	PROGRAM / PROPINSI / SATKER / SUMBER DANA	KP KD DK TP UB	JENIS BELANJA				PAGU/TARGET PENDAPATAN	TERCATAT
				PEGAWAI	BARANG	MODAL	BANTUAN SOSIAL		
1	2	3	4	5	6	7	8	9=5+6+7+8	10
	179105	DINAS PERKEBUNAN PROPINSI SULAWESI UTARA	TP	0	41.705.377	0	0	41.705.377	0
	A00	RM		0	41.705.377	0	0	41.705.377	0
	18	SULAWESI TENGAH		0	37.847.401	0	0	37.847.401	0
	189084	DINAS PERKEBUNAN DAN PETERNAKAN PROVINSI SULAWESI TENGAH	DK	0	1.820.500	0	0	1.820.500	0
	A00	RM		0	1.820.500	0	0	1.820.500	0
	189133	DINAS PERKEBUNAN DAN PETERNAKAN PROVINSI SULAWESI TENGAH	TP	0	36.026.901	0	0	36.026.901	0
	A00	RM		0	36.026.901	0	0	36.026.901	0
	19	SULAWESI SELATAN		0	111.939.708	0	0	111.939.708	0
	199078	DINAS PERKEBUNAN PROPINSI SULAWESI SELATAN	DK	0	1.827.350	0	0	1.827.350	0
	A00	RM		0	1.827.350	0	0	1.827.350	0
	199127	DINAS PERKEBUNAN PROPINSI SULAWESI SELATAN	TP	0	110.112.358	0	0	110.112.358	0
	A00	RM		0	110.112.358	0	0	110.112.358	0
	20	SULAWESI TENGGARA		0	98.309.841	0	0	98.309.841	0
	209008	DINAS PERKEBUNAN & HORTIKULTURA PROP. SULAWESI TENGGARA	DK	0	1.542.020	0	0	1.542.020	0
	A00	RM		0	1.542.020	0	0	1.542.020	0
	209109	DINAS PERKEBUNAN & HORTIKULTURA PROP. SULAWESI TENGGARA	TP	0	96.767.821	0	0	96.767.821	0
	A00	RM		0	96.767.821	0	0	96.767.821	0
	21	MALUKU		9.432.905	54.843.930	8.047.023	0	72.323.858	0
	219001	DINAS PERTANIAN PROVINSI MALUKU	DK	0	1.078.850	0	0	1.078.850	0

**KETENTUAN**

DIPA Induk ini dituangkan lebih lanjut ke dalam DIPA Petikan dan DIPA Petikan dimaksud berlaku sebagai dokumen pelaksanaan kegiatan Satker.



DAFTAR ISIAN PELAKSANAAN ANGGARAN (DIPA) INDUK  
TAHUN ANGGARAN 2018  
NOMOR : DIPA-018.05-0/2018



II. RINCIAN ALOKASI ANGGARAN PER SATKER

A. IDENTITAS UNIT :

1. KEMENTERIAN NEGARA / LEMBAGA : 018 KEMENTERIAN PERTANIAN  
2. UNIT ORGANISASI : 018.05 DITJEN PERKEBUNAN  
3. PAGU : Rp.1.631.801.109.000  
(SATU TRILIUN ENAM RATUS TIGA PULUH SATU MILIAR DELAPAN RATUS SATU JUTA SERATUS SEMBILAN RIBU RUPIAH)

B. RINCIAN ALOKASI ANGGARAN PER SATKER

(dalam ribuan rupiah)


NO	KODE	PROGRAM / PROPINSI / SATKER / SUMBER DANA	KP KD DK TP UB	JENIS BELANJA				PAGU/TARGET PENDAPATAN	TERCATAT
				PEGAWAI	BARANG	MODAL	BANTUAN SOSIAL		
1	2	3	4	5	6	7	8	9=5+6+7+8	10
	A00 RM			0	1.078.850	0	0	1.078.850	0
	219092 DINAS PERTANIAN PROVINSI MALUKU		TP	0	38.664.471	0	0	38.664.471	0
	A00 RM			0	38.664.471	0	0	38.664.471	0
	567717 BALAI BESAR PERBENIHAN DAN PROTEKSI TANAMAN PERKEBUNAN (BBP2TP) AMBON		KD	9.432.905	15.100.609	8.047.023	0	32.580.537	0
	A00 RM			9.432.905	15.060.889	8.047.023	0	32.540.817	0
	D00 PNPB			0	39.720	0	0	39.720	0
	22 BALI			0	25.585.575	0	0	25.585.575	0
	229061 DINAS TANAMAN PANGAN, HORTIKULTURA DAN PERKEBUNAN PROVINSI BALI		DK	0	1.093.800	0	0	1.093.800	0
	A00 RM			0	1.093.800	0	0	1.093.800	0
	229101 DINAS TANAMAN PANGAN, HORTIKULTURA DAN PERKEBUNAN PROVINSI BALI		TP	0	24.491.775	0	0	24.491.775	0
	A00 RM			0	24.491.775	0	0	24.491.775	0
	23 NUSA TENGGARA BARAT			0	71.807.135	0	0	71.807.135	0
	239072 DINAS PERTANIAN DAN PERKEBUNAN PROVINSI NUSA TENGGARA BARAT		DK	0	1.275.560	0	0	1.275.560	0
	A00 RM			0	1.275.560	0	0	1.275.560	0
	239128 DINAS PERTANIAN DAN PERKEBUNAN PROVINSI NUSA TENGGARA BARAT		TP	0	70.531.575	0	0	70.531.575	0
	A00 RM			0	70.531.575	0	0	70.531.575	0
	24 NUSA TENGGARA TIMUR			0	70.217.376	0	0	70.217.376	0
	249031 DINAS PERTANIAN PROVINSI NUSA TENGGARA TIMUR		DK	0	2.100.550	0	0	2.100.550	0
	A00 RM			0	2.100.550	0	0	2.100.550	0

KETENTUAN

DIPA Induk ini dituangkan lebih lanjut ke dalam DIPA Petikan dan DIPA Petikan dimaksud berlaku sebagai dokumen pelaksanaan kegiatan Satker.



**DAFTAR ISI AN PELAKSANAAN ANGGARAN (DIPA) INDUK  
TAHUN ANGGARAN 2018  
NOMOR : DIPA-018.05-0/2018**



**II. RINCIAN ALOKASI ANGGARAN PER SATKER**

**A. IDENTITAS UNIT :**

1. KEMENTERIAN NEGARA / LEMBAGA : 018 KEMENTERIAN PERTANIAN  
2. UNIT ORGANISASI : 018.05 DITJEN PERKEBUNAN  
3. PAGU : Rp.1.631.801.109.000  
(SATU TRILIUN ENAM RATUS TIGA PULUH SATU MILIAR DELAPAN RATUS SATU JUTA SERATUS SEMBILAN RIBU RUPIAH)

**B. RINCIAN ALOKASI ANGGARAN PER SATKER**

(dalam ribuan rupiah)

NO	KODE	PROGRAM / PROPINSI / SATKER / SUMBER DANA	KP KD DK TP UB	JENIS BELANJA				PAGU/TARGET PENDAPATAN	TERCATAT
				PEGAWAI	BARANG	MODAL	BANTUAN SOSIAL		
1	2	3	4	5	6	7	8	9=5+6+7+8	10
	249160	DINAS PERTANIAN PROVINSI NUSA TENGGARA TIMUR	TP	0	68.116.826	0	0	68.116.826	0
	A00	RM		0	68.116.826	0	0	68.116.826	0
	25	PAPUA		0	20.555.215	0	0	20.555.215	0
	259060	DINAS PERKEBUNAN PROVINSI PAPUA	DK	0	1.694.390	0	0	1.694.390	0
	A00	RM		0	1.694.390	0	0	1.694.390	0
	259099	DINAS PERKEBUNAN PROVINSI PAPUA	TP	0	18.860.825	0	0	18.860.825	0
	A00	RM		0	18.860.825	0	0	18.860.825	0
	26	BENGGULU		0	20.699.396	0	0	20.699.396	0
	269065	DINAS TANAMAN PANGAN HORTIKULTURA DAN PERKEBUNAN PROVINSI BENGKULU	DK	0	1.126.200	0	0	1.126.200	0
	A00	RM		0	1.126.200	0	0	1.126.200	0
	269111	DINAS TANAMAN PANGAN HORTIKULTURA DAN PERKEBUNAN PROVINSI BENGKULU	TP	0	19.573.196	0	0	19.573.196	0
	A00	RM		0	19.573.196	0	0	19.573.196	0
	28	MALUKU UTARA		0	54.941.359	0	0	54.941.359	0
	289035	DINAS PERTANIAN PROVINSI MALUKU UTARA	DK	0	1.401.000	0	0	1.401.000	0
	A00	RM		0	1.401.000	0	0	1.401.000	0
	289105	DINAS PERTANIAN PROVINSI MALUKU UTARA	TP	0	53.540.359	0	0	53.540.359	0
	A00	RM		0	53.540.359	0	0	53.540.359	0
	29	BANTEN		0	6.193.623	0	0	6.193.623	0
	299347	DINAS PERTANIAN PROVINSI BANTEN	DK	0	1.045.340	0	0	1.045.340	0

**KETENTUAN**

DIPA Induk ini dituangkan lebih lanjut ke dalam DIPA Petikan dan DIPA Petikan dimaksud berlaku sebagai dokumen pelaksanaan kegiatan Satker.



**DAFTAR ISI AN PELAKSANAAN ANGGARAN (DIPA) INDUK  
TAHUN ANGGARAN 2018  
NOMOR : DIPA-018.05-0/2018**



**II. RINCIAN ALOKASI ANGGARAN PER SATKER**

**A. IDENTITAS UNIT :**

1. KEMENTERIAN NEGARA / LEMBAGA : 018 KEMENTERIAN PERTANIAN  
2. UNIT ORGANISASI : 018.05 DITJEN PERKEBUNAN  
3. PAGU : Rp.1.631.801.109.000  
(SATU TRILIUN ENAM RATUS TIGA PULUH SATU MILIAR DELAPAN RATUS SATU JUTA SERATUS SEMBILAN RIBU RUPIAH)

**B. RINCIAN ALOKASI ANGGARAN PER SATKER**

(dalam ribuan rupiah)


NO	KODE	PROGRAM / PROPINSI / SATKER / SUMBER DANA	KP KD DK TP UB	JENIS BELANJA				PAGU/TARGET PENDAPATAN	TERCATAT
				PEGAWAI	BARANG	MODAL	BANTUAN SOSIAL		
1	2	3	4	5	6	7	8	9=5+6+7+8	10
	A00	RM		0	1.045.340	0	0	1.045.340	0
	299382	DINAS PERTANIAN PROVINSI BANTEN	TP	0	5.148.283	0	0	5.148.283	0
	A00	RM		0	5.148.283	0	0	5.148.283	0
	30	KEPULAUAN BANGKA BELITUNG		0	30.780.286	0	0	30.780.286	0
	309033	DINAS PERTANIAN PROVINSI KEPULAUAN BANGKA BELITUNG	DK	0	1.032.500	0	0	1.032.500	0
	A00	RM		0	1.032.500	0	0	1.032.500	0
	309165	DINAS PERTANIAN PROVINSI KEPULAUAN BANGKA BELITUNG	TP	0	29.747.786	0	0	29.747.786	0
	A00	RM		0	29.747.786	0	0	29.747.786	0
	31	GORONTALO		0	14.862.404	0	0	14.862.404	0
	319057	DINAS PERTANIAN PROVINSI GORONTALO	DK	0	1.285.000	0	0	1.285.000	0
	A00	RM		0	1.285.000	0	0	1.285.000	0
	319090	DINAS PERTANIAN PROVINSI GORONTALO	TP	0	13.577.404	0	0	13.577.404	0
	A00	RM		0	13.577.404	0	0	13.577.404	0
	32	KEPULAUAN RIAU		0	3.006.612	0	0	3.006.612	0
	329027	DINAS KETAHANAN PANGAN, PERTANIAN DAN KESEHATAN HEWAN PROVINSI KEPULAUAN	DK	0	858.925	0	0	858.925	0
	A00	RM		0	858.925	0	0	858.925	0
	329079	DINAS KETAHANAN PANGAN, PERTANIAN DAN KESEHATAN HEWAN PROVINSI KEPULAUAN	TP	0	2.147.687	0	0	2.147.687	0
	A00	RM		0	2.147.687	0	0	2.147.687	0
	33	PAPUA BARAT		0	19.812.900	0	0	19.812.900	0

**KETENTUAN**

DIPA Induk ini dituangkan lebih lanjut ke dalam DIPA Petikan dan DIPA Petikan dimaksud berlaku sebagai dokumen pelaksanaan kegiatan Satker.



**DAFTAR ISIAN PELAKSANAAN ANGGARAN (DIPA) INDUK  
TAHUN ANGGARAN 2018  
NOMOR : DIPA-018.05-0/2018**



DS:3315-5808-0131-9113

**II. RINCIAN ALOKASI ANGGARAN PER SATKER**

**A. IDENTITAS UNIT :**

1. KEMENTERIAN NEGARA / LEMBAGA : 018 KEMENTERIAN PERTANIAN  
2. UNIT ORGANISASI : 018.05 DITJEN PERKEBUNAN  
3. PAGU : Rp.1.631.801.109.000  
(SATU TRILIUN ENAM RATUS TIGA PULUH SATU MILIAR DELAPAN RATUS SATU JUTA SERATUS SEMBILAN RIBU RUPIAH)

**B. RINCIAN ALOKASI ANGGARAN PER SATKER**

(dalam ribuan rupiah)

NO	KODE	PROGRAM / PROPINSI / SATKER / SUMBER DANA	KP KD DK TP UB	JENIS BELANJA				PAGU/TARGET PENDAPATAN	TERCATAT
				PEGAWAI	BARANG	MODAL	BANTUAN SOSIAL		
1	2	3	4	5	6	7	8	9=5+6+7+8	10
	330023	DINAS TANAMAN PANGAN, HORTIKULTURA DAN PERKEBUNAN PROVINSI PAPUA BARAT	DK	0	1.728.250	0	0	1.728.250	0
	A00	RM		0	1.728.250	0	0	1.728.250	0
	330024	DINAS TANAMAN PANGAN, HORTIKULTURA DAN PERKEBUNAN PROVINSI PAPUA BARAT	TP	0	18.084.650	0	0	18.084.650	0
	A00	RM		0	18.084.650	0	0	18.084.650	0
	34	SULAWESI BARAT		0	23.927.196	0	0	23.927.196	0
	340999	DINAS PERTANIAN PROVINSI SULAWESI BARAT	DK	0	1.151.290	0	0	1.151.290	0
	A00	RM		0	1.151.290	0	0	1.151.290	0
	341001	DINAS PERTANIAN PROVINSI SULAWESI BARAT	TP	0	22.775.906	0	0	22.775.906	0
	A00	RM		0	22.775.906	0	0	22.775.906	0
	35	KALIMANTAN UTARA		0	5.055.022	0	0	5.055.022	0
	417669	DINAS PERTANIAN, KEHUTANAN DAN KETAHANAN PANGAN PROVINSI KALIMANTAN UTARA	DK	0	579.230	0	0	579.230	0
	A00	RM		0	579.230	0	0	579.230	0
	417670	DINAS PERTANIAN, KEHUTANAN DAN KETAHANAN PANGAN PROVINSI KALIMANTAN UTARA	TP	0	4.475.792	0	0	4.475.792	0
	A00	RM		0	4.475.792	0	0	4.475.792	0
		TOTAL		78.000.000	1.504.380.791	49.420.318	0	1.631.801.109	4.550.000
		RM		78.000.000	1.503.107.991	49.361.902	0	1.630.469.893	4.550.000
		PNBP		0	1.272.800	58.416	0	1.331.216	0
		PENDAPATAN						1.716.770	

**KETENTUAN**


DIPA Induk ini dituangkan lebih lanjut ke dalam DIPA Petikan dan DIPA Petikan dimaksud berlaku sebagai dokumen pelaksanaan kegiatan Satker.

Jakarta, 05 Desember 2017  
DIRJEN PERKEBUNAN

Ir. BAMBANG, MM  
NIP 196511081991031010



**DAFTAR ISIAN PELAKSANAAN ANGGARAN (DIPA) INDUK  
TAHUN ANGGARAN 2018  
NOMOR : DIPA-018.05-0/2018**



DS:3315-5808-0131-9113

**III. RENCANA PENARIKAN DANA DAN PERKIRAAN PENERIMAAN**

**A. IDENTITAS UNIT :**

1. KEMENTERIAN NEGARA / LEMBAGA : 018 KEMENTERIAN PERTANIAN  
2. UNIT ORGANISASI : 018.05 DITJEN PERKEBUNAN  
3. PAGU : Rp.1.631.801.109.000  
(SATU TRILIUN ENAM RATUS TIGA PULUH SATU MILIAR DELAPAN RATUS SATU JUTA SERATUS SEMBILAN RIBU RUPIAH)

**B. RENCANA PER PROGRAM**

(dalam ribuan rupiah)

NO	KODE	URAIAN PROGRAM	PAGU	JANUARI	PEBRUARI	MARET	APRIL	MEI	JUNI	JULI	AGUSTUS	SEPTEMBER	OKTOBER	NOPEMBER	DESEMBER
1	018.05.08	Program Peningkatan Produksi Komoditas Perkebunan Berkelanjutan													
		RENCANA PENARIKAN DANA	1.631.801.109	18.598.127	36.846.804	60.907.048	90.848.237	94.887.135	108.314.488	178.762.799	174.340.397	191.104.007	188.907.742	214.118.134	274.166.191
2	018.05	PERKIRAAN / TARGET PENDAPATAN	1.716.770	143.063	143.063	143.063	143.063	143.063	143.063	143.063	143.063	143.063	143.063	143.063	143.077
		TOTAL RENCANA PENARIKAN DANA	1.631.801.109	18.598.127	36.846.804	60.907.048	90.848.237	94.887.135	108.314.488	178.762.799	174.340.397	191.104.007	188.907.742	214.118.134	274.166.191
		TOTAL PERKIRAAN / TARGET PENDAPATAN	1.716.770	143.063	143.063	143.063	143.063	143.063	143.063	143.063	143.063	143.063	143.063	143.063	143.077

Jakarta, 05 Desember 2017  
DIRJEN PERKEBUNAN

Ir. BAMBANG, MM  
NIP 196511081991031010